

股票代码: HK.0579

京能清洁能源 2022年度业绩演示

2023年3月





目 录

CONTENTS

01

年度业务表现

ANNUAL BUSINESS PERFORMANCE

02

年度财务表现

ANNUAL FINANCIAL PERFORMANCE

03

未来业务展望

FUTURE BUSINESS PROSPECTS


上市以来，本集团各项指标增幅迅猛

2011—2022年 上市以来本集团业绩情况

营业收入增长
378%



装机容量增长
449%



股权持有人溢利增长
254%



发电量增长
373%



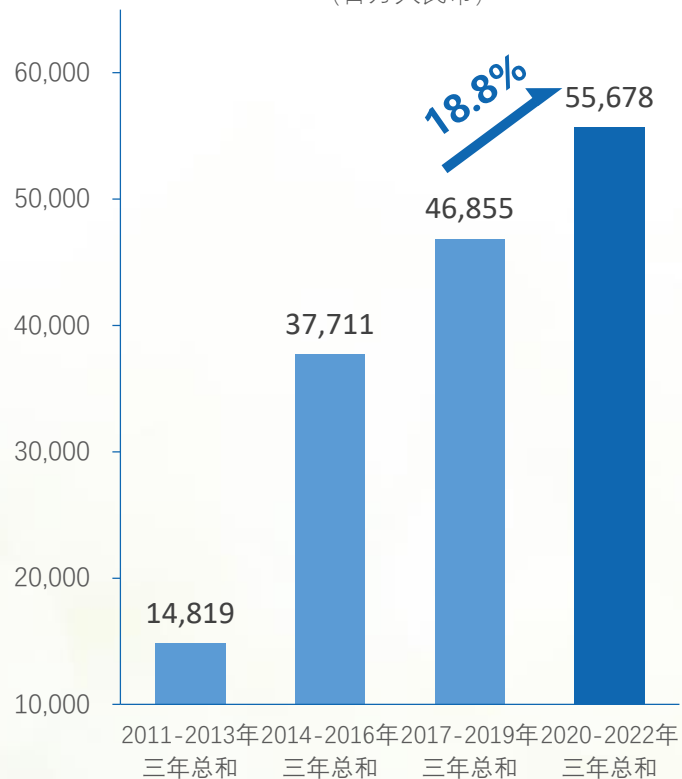
股权持有人权益增长
226%

现金分红历年累计总额
56.33亿元

上市以来，本集团营业收入、利润快速增长

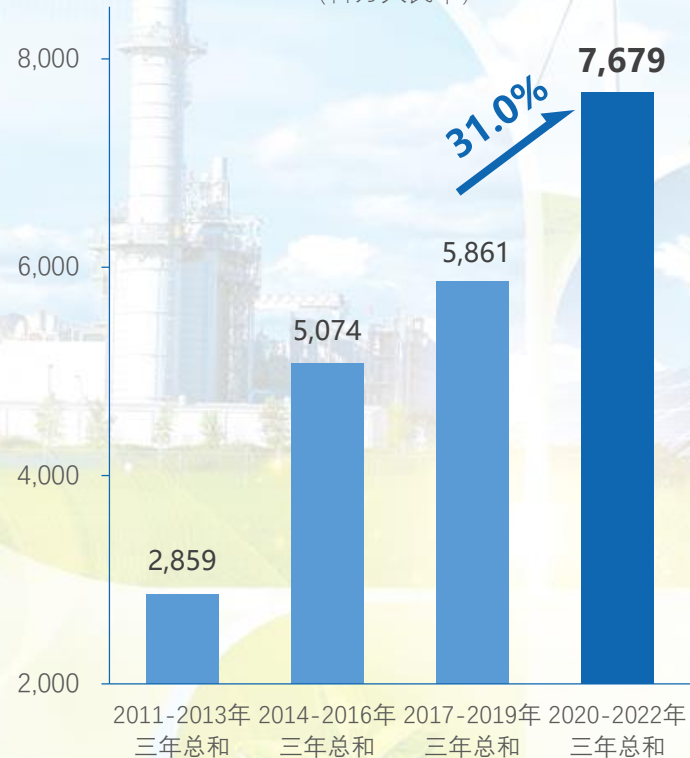
营业收入总和

(百万人民币)



股权持有人溢利总和

(百万人民币)



利润增幅高于收入增幅

第一部分 年度业务表现——经营成果亮点



克服疫情冲击，
收入和利润逆势快速增长

可再生能源装机容量和发电量
增幅超全行业水平，
经营质量显著提升

项目开发有序推进，
储备项目充足可期

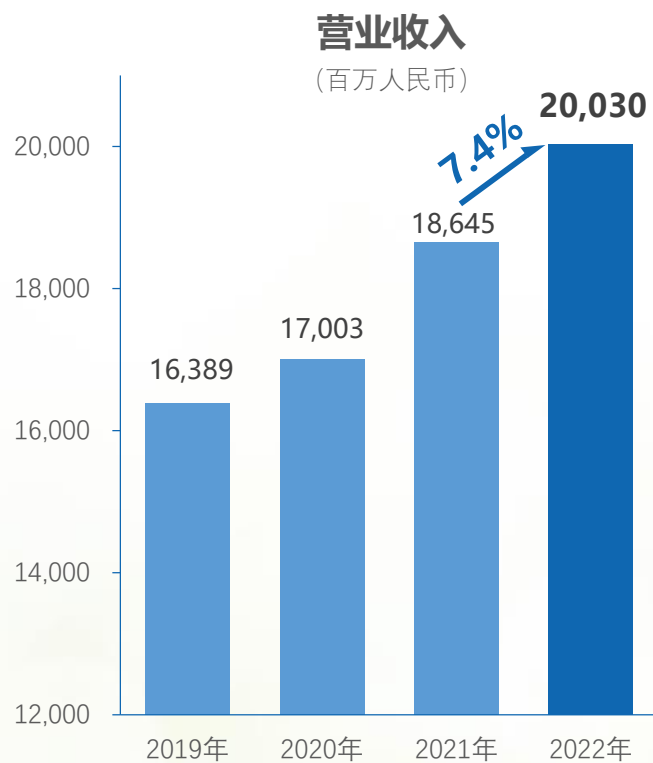


财务指标进一步优化，
充分体现“高质量”发展成果

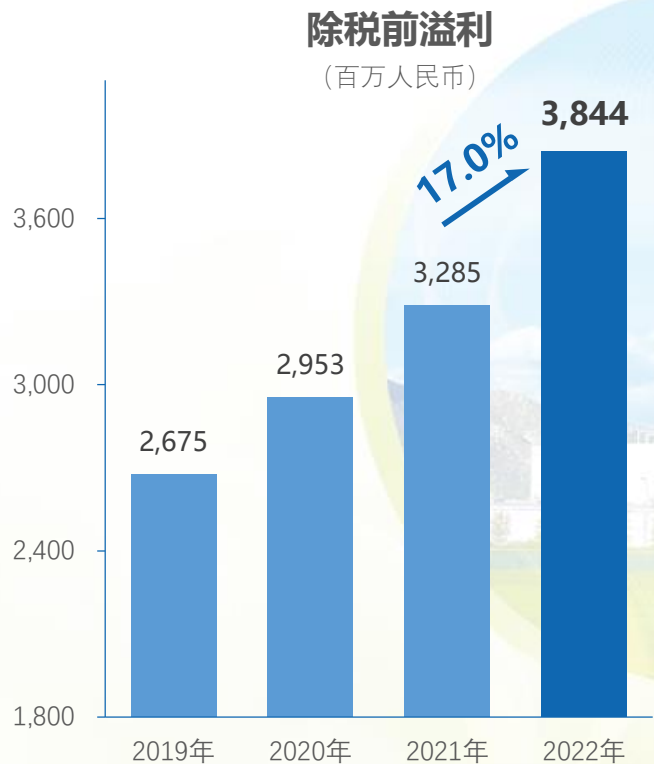
数字化转型赋能加力，
有效推动生产运营模式转变

践行国企担当，
有效保障能源供应安全稳定

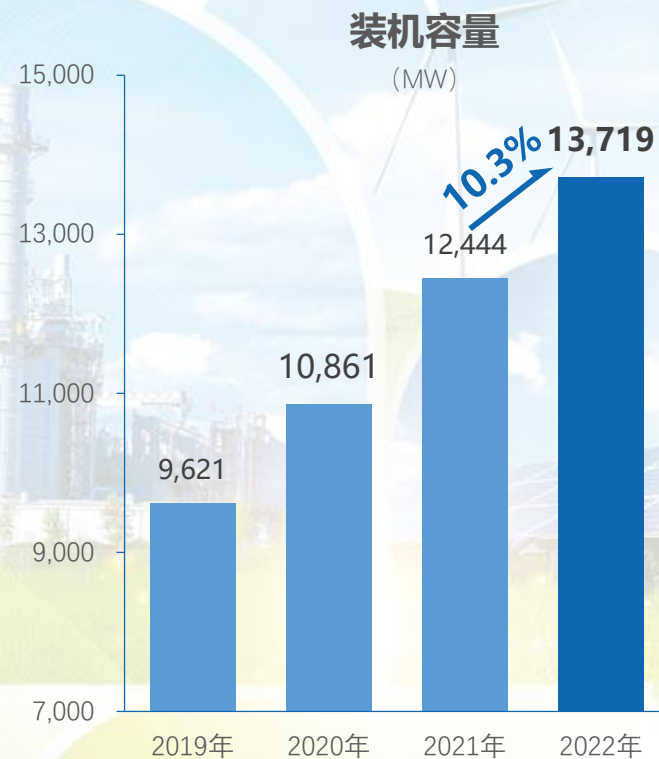
第一部分 年度业务表现——克服疫情冲击，收入和利润逆势快速增长



三年复合增长率6.9%



三年复合增长率12.8%

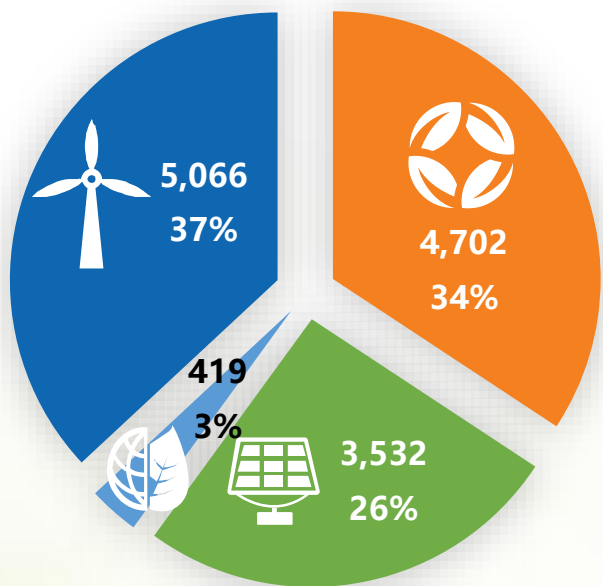


三年复合增长率12.6%

利润增幅高于收入和装机容量增幅，经营质量持续提升

第一部分 年度业务表现——可再生能源装机容量占比接近2/3

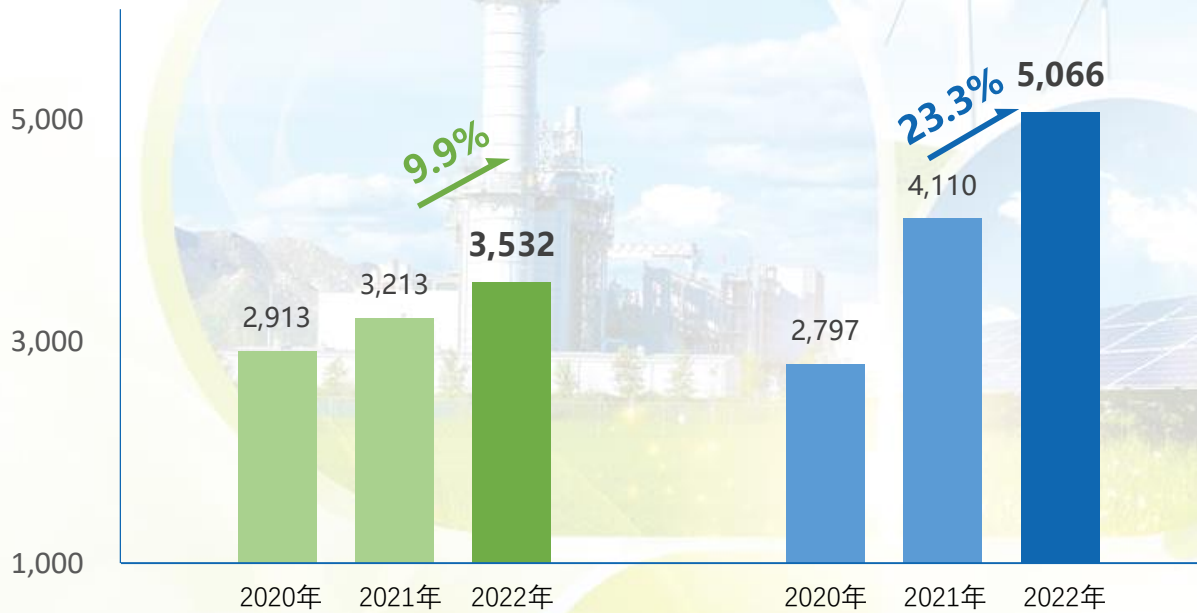
总装机容量：13,719兆瓦



■ 燃气发电及供热 ■ 光伏 ■ 水电 ■ 风电

风电板块装机容量占比成为首位

风电、光伏 装机容量增长情况

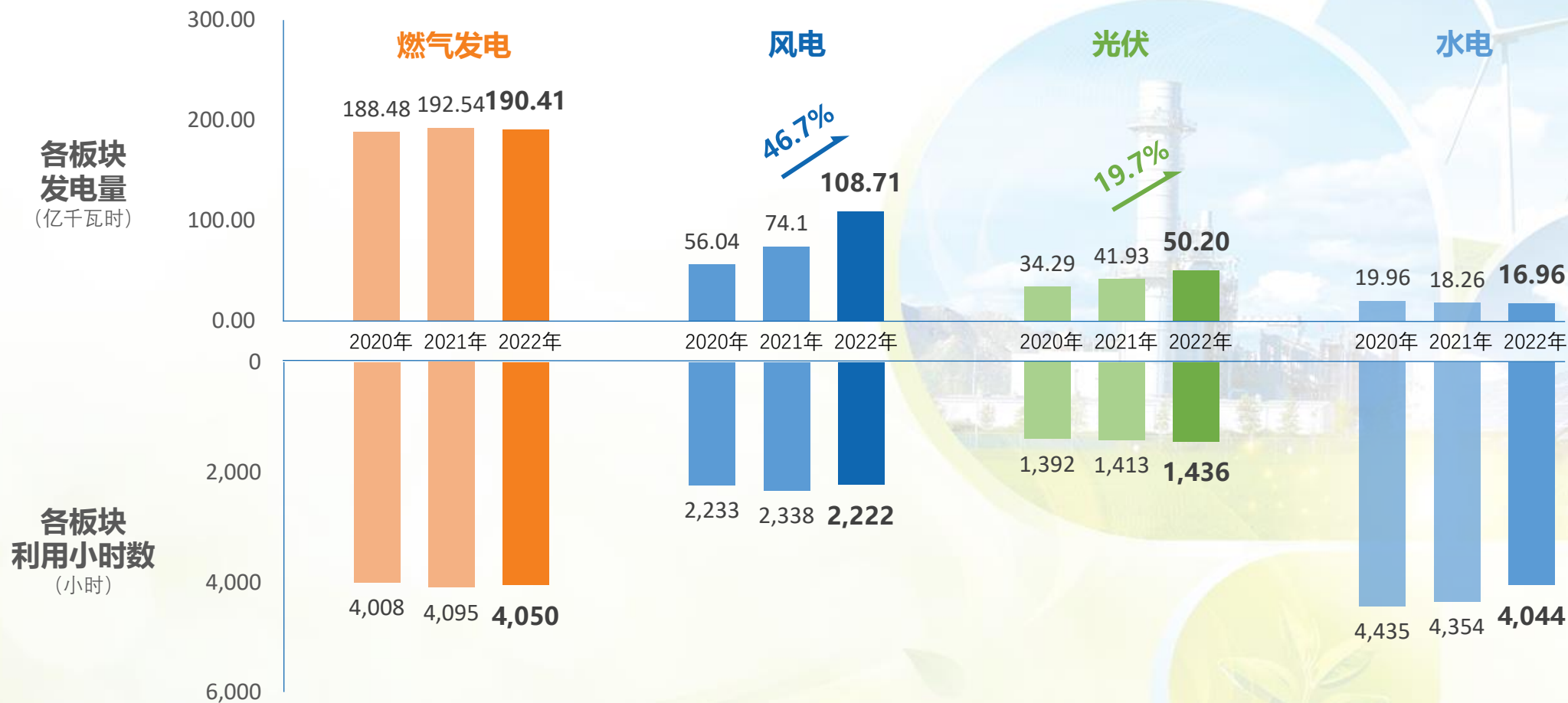


光伏

风电

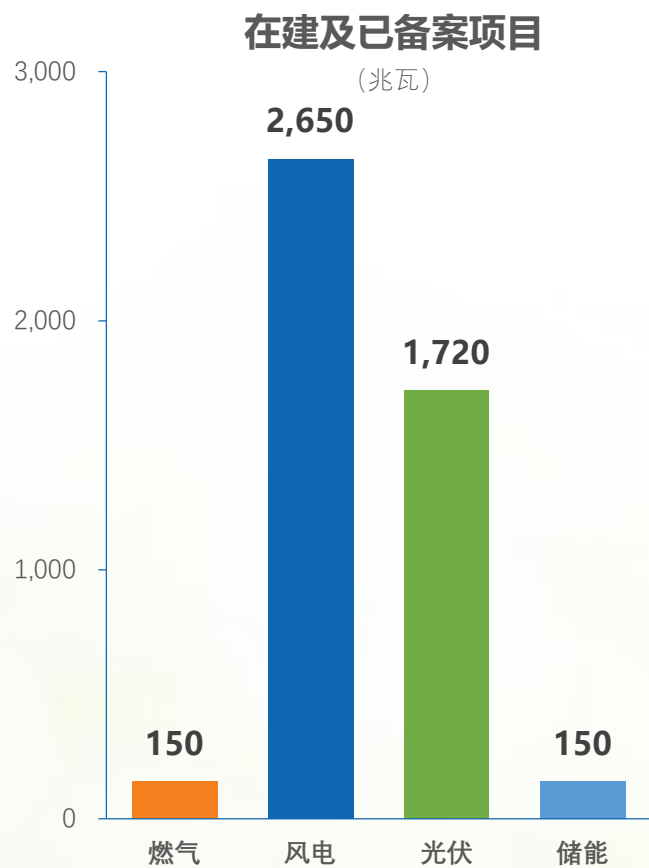
风电装机容量同比增长23.3%，
超过了全国风电装机容量增速12个百分点

第一部分 年度业务表现——可再生能源发电量持续增长，占比近半



各发电业务板块的平均利用小时数均超行业水平

第一部分 年度业务表现——项目开发有序推进，储备项目充足可期



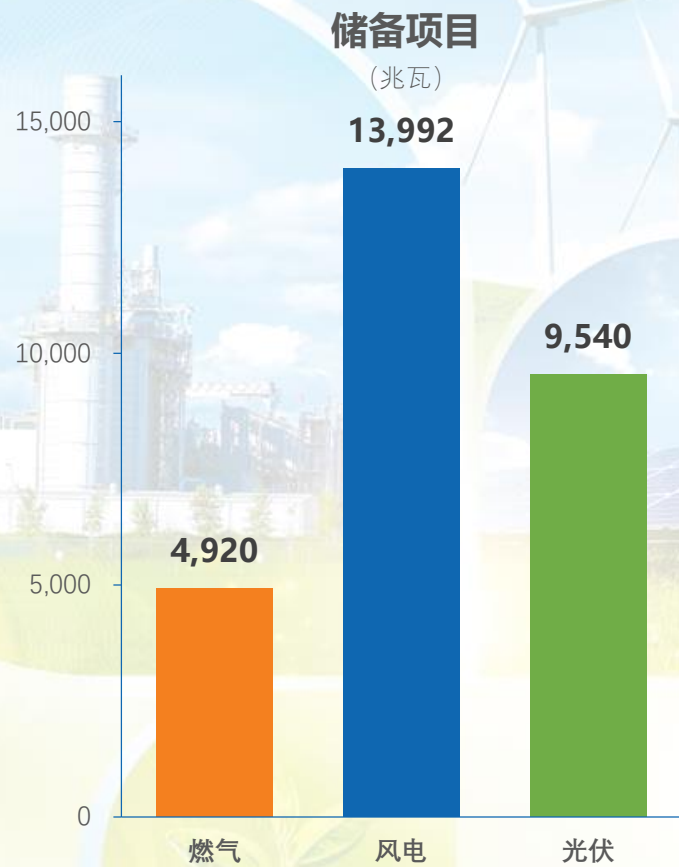
重点项目
取得了新进展



新型能源业态
取得了新成果



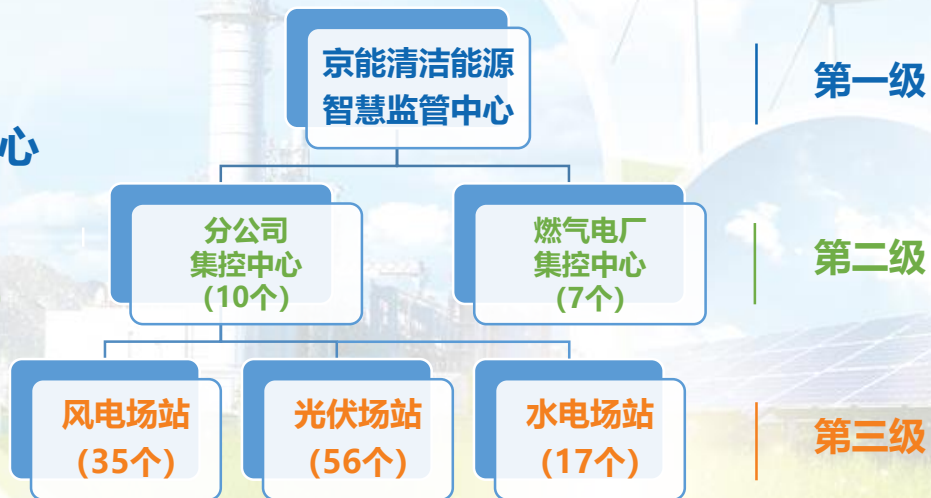
服务首都能力
取得了新提升



第一部分 年度业务表现——数字化转型赋能加力，有效推动生产运营模式转变



三级一体智慧管控架构体系

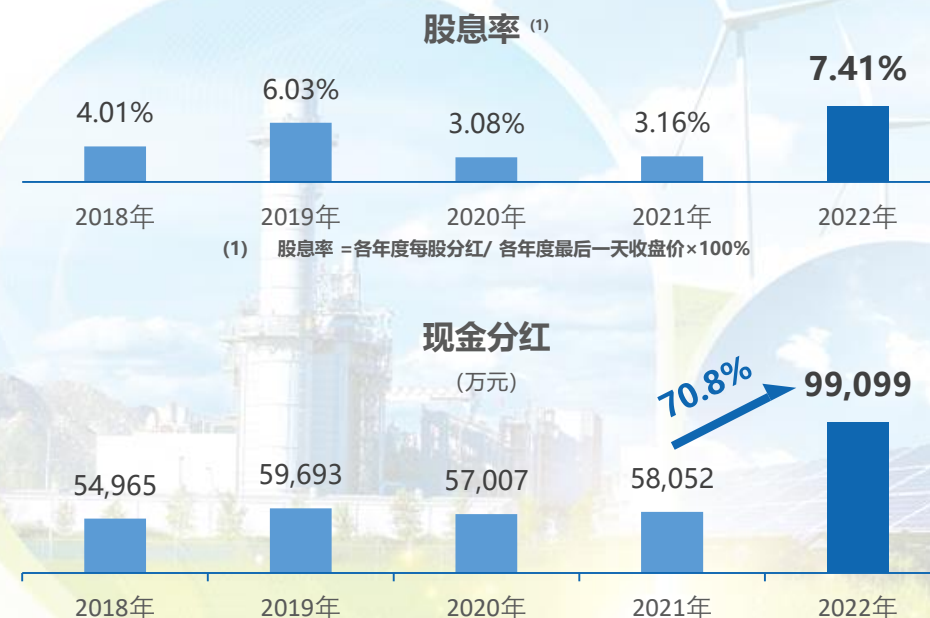


截至2022年末，三级一体智慧管控架构已全面建成，京能清洁能源所属的108个场站和460万个数据点全部接入。

“智慧监管中心”和“集控中心”的建成，有效推动生产运营模式向“无人值班、少人值守、集中监控、智慧运维”转变。

第一部分 年度业务表现——股价走势稳健，股息率更具长期投资价值

股份代码	公司	2022年 开盘价 (港元)	2022年 收盘价 (港元)	变动率	2021年 股息率 ↑
HK.1***	山***	0.098	0.065	-33.67%	0
HK.1***	广***	8.18	2.70	-66.99%	0.82
HK.0***	龙***	18.44	9.54	-48.26%	0.90
HK.1***	唐***	3.61	2.31	-36.01%	0.97
HK.0***	新***	6.15	3.25	-47.15%	2.96
HSCIUT	恒生综合行业 指数-公用事业	7921.33	5509.99	-30.44%	
HK.0579	京能清洁能源	2.53	1.84	-27.27%	3.16



2022年，京能清洁能源股价走势强于行业指数，强于多数同业公司。

即便面对复杂多变的经济形势局面，京能清洁能源仍关注回报股东，2022年现金分红金额为历年最高。

第一部分 年度业务表现——践行国企担当，有效保障能源供应安全稳定



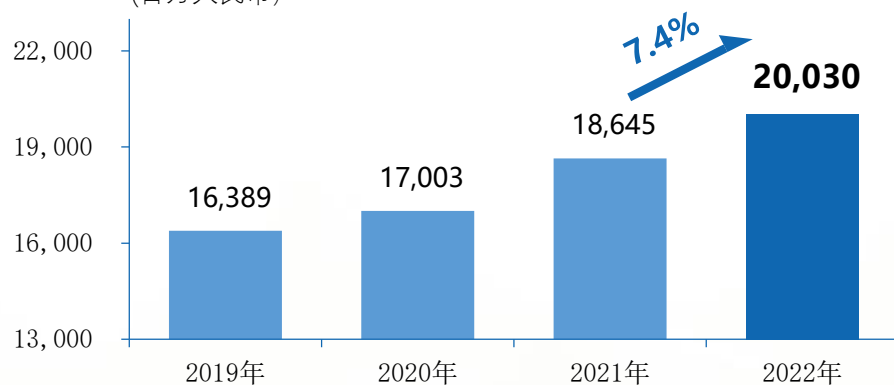
“用张北的风，点亮北京的灯”



第二部分 年度财务表现——业绩水平持续增长，盈利能力大幅提升

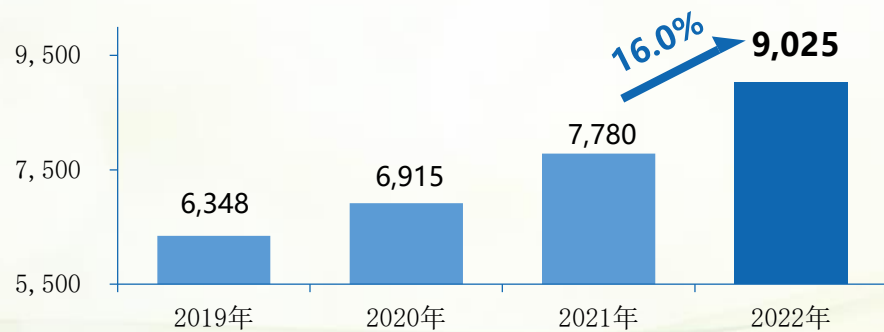
• 营业收入

(百万人民币)



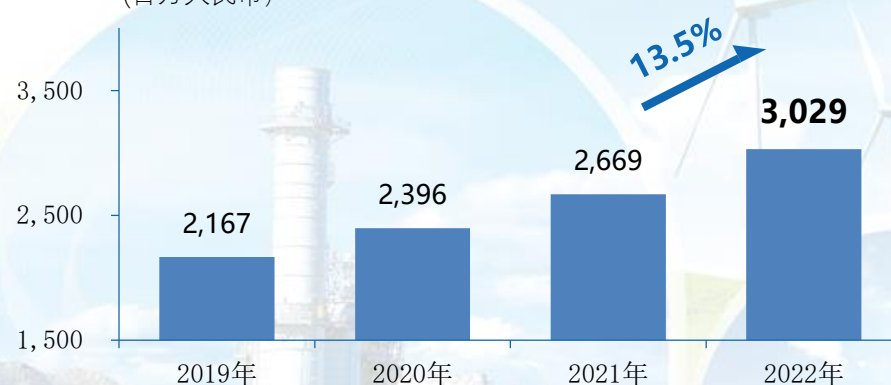
• 息税折旧及摊销前利润(EBITDA)⁽¹⁾

(百万人民币)



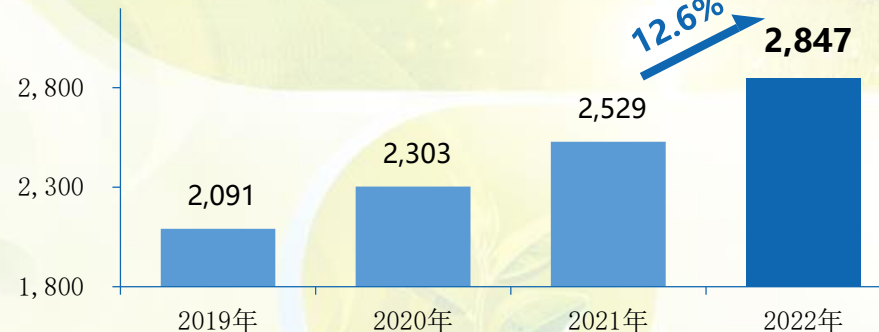
• 年内溢利

(百万人民币)



• 股权持有人溢利

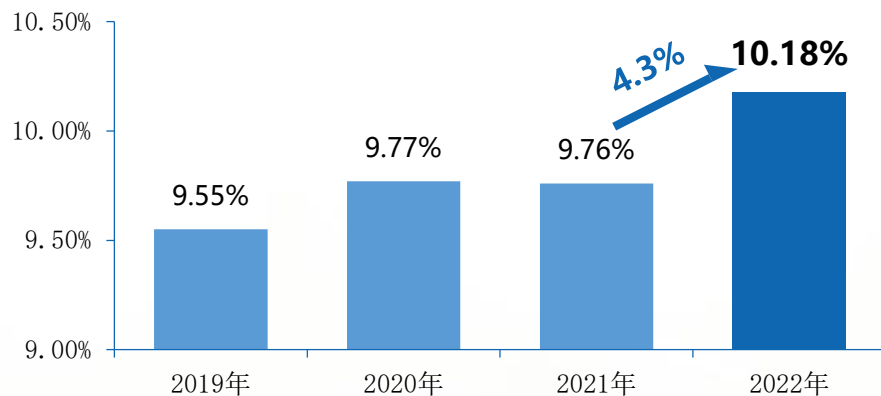
(百万人民币)



(1) 息税折旧及摊销前利润 = 税前溢利 + 折旧和摊销 + 利息支出

第二部分 年度财务表现——每股分红金额大幅提升，股东收益持续增长

• 股权持有人净资产收益率



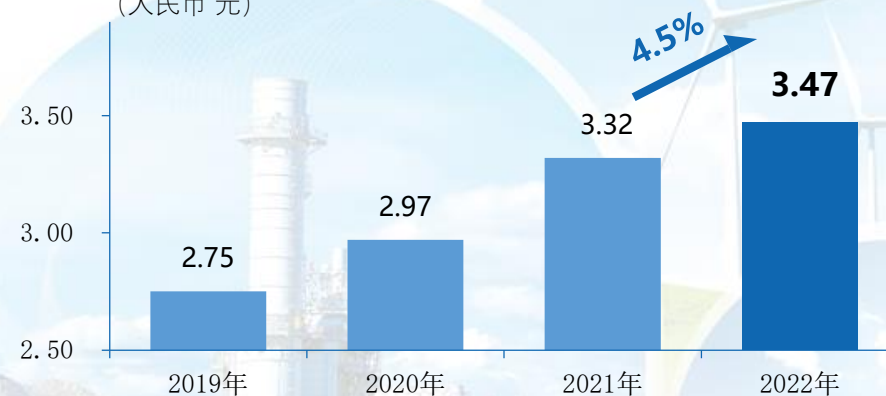
• 每股收益

(人民币 分)



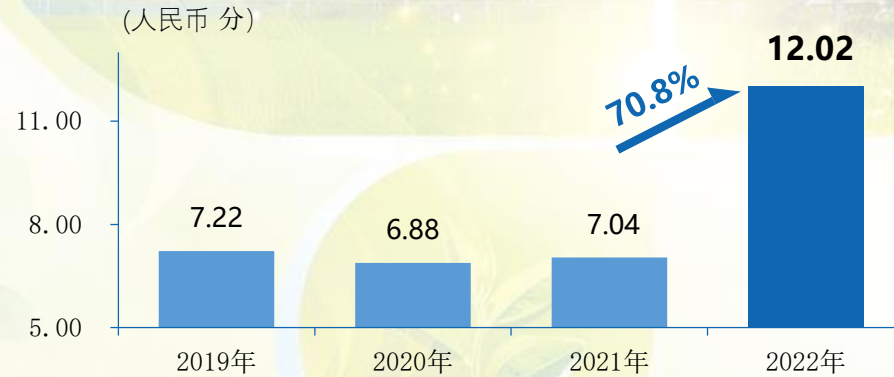
• 股权持有人每股净资产

(人民币 元)

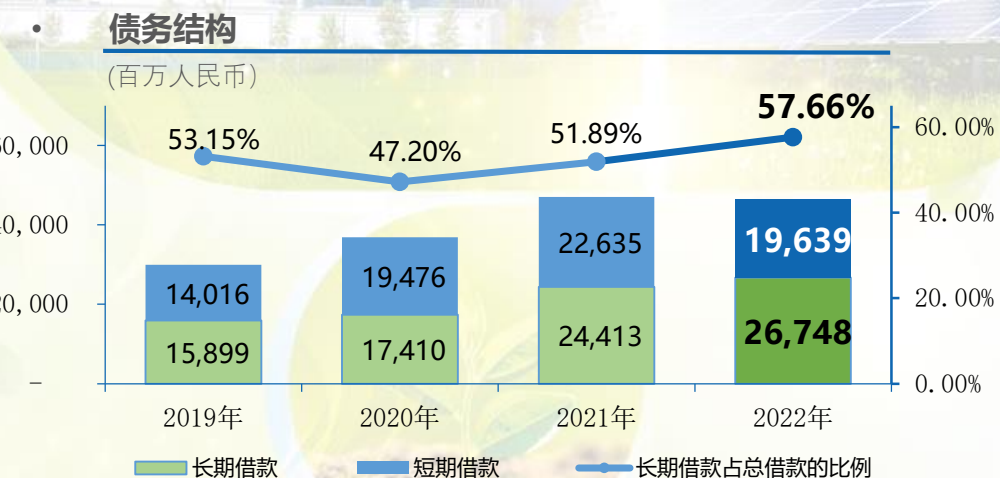
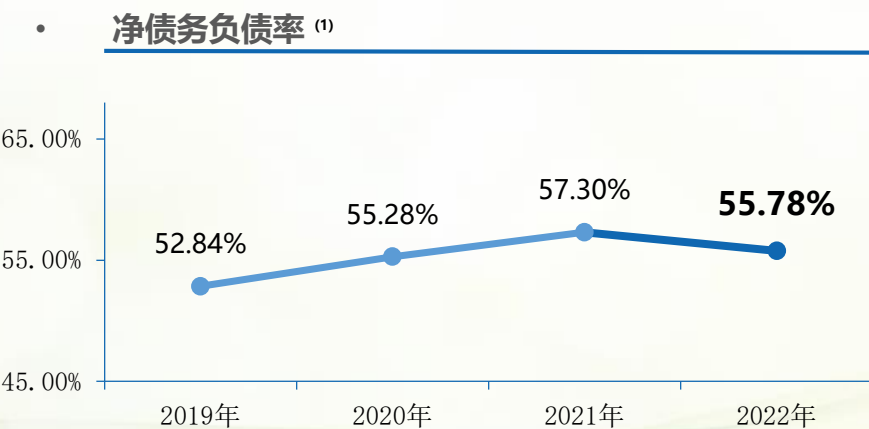
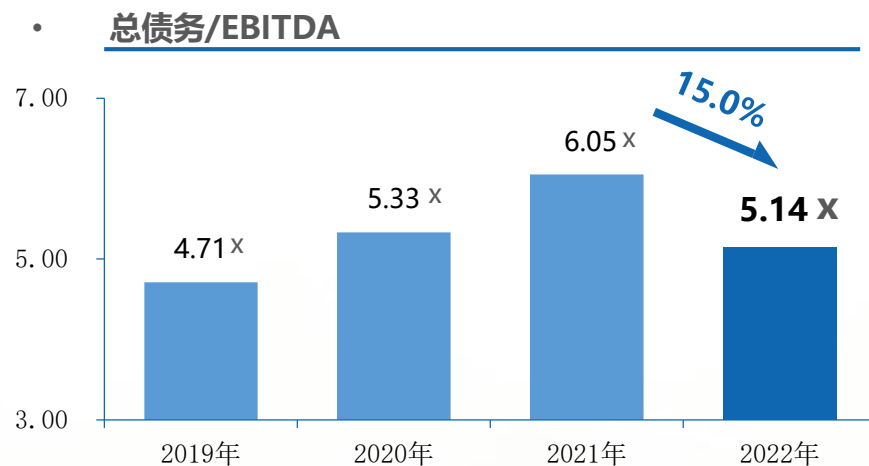


• 每股分红

(人民币 分)



第二部分 年度财务表现——债务结构进一步优化，偿债能力持续增强

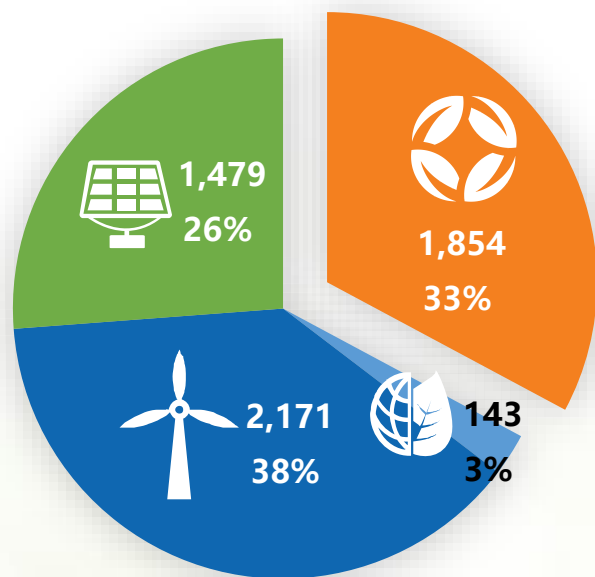


(1) 净债务负债率 = 净债务 / (净债务 + 股东权益(含少数股东权益))

第二部分 年度财务表现——可再生能源业务利润快速提升，成为利润的主要增长点

各板块经营溢利

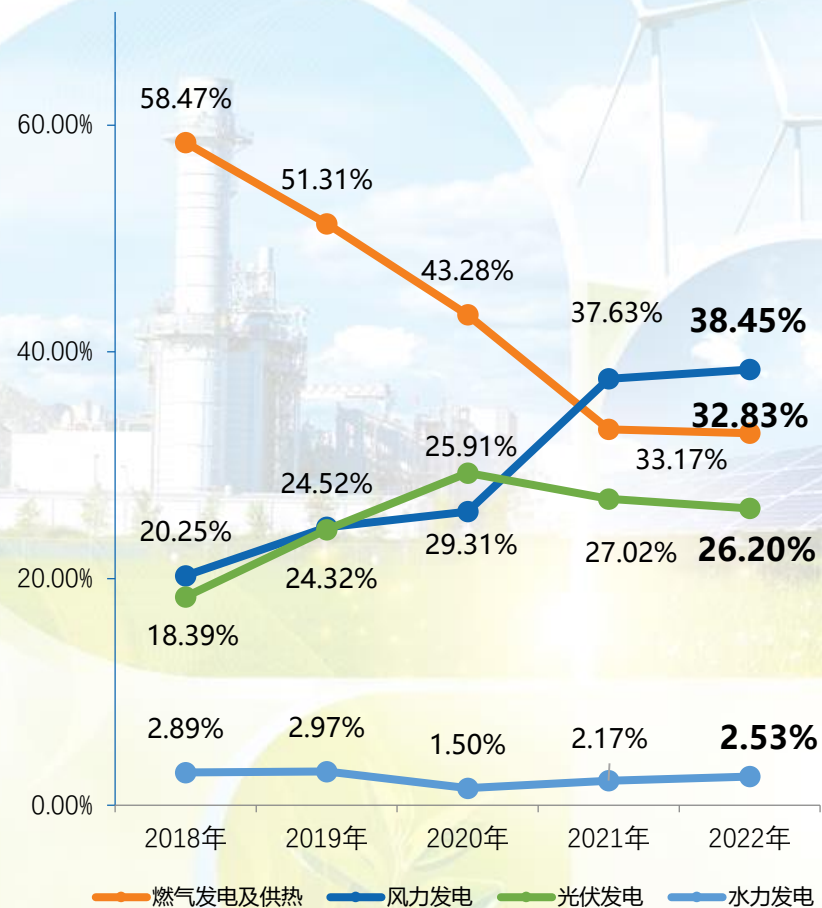
(百万人民币)



■ 燃气发电及供热 ■ 水电 ■ 风电 ■ 光伏

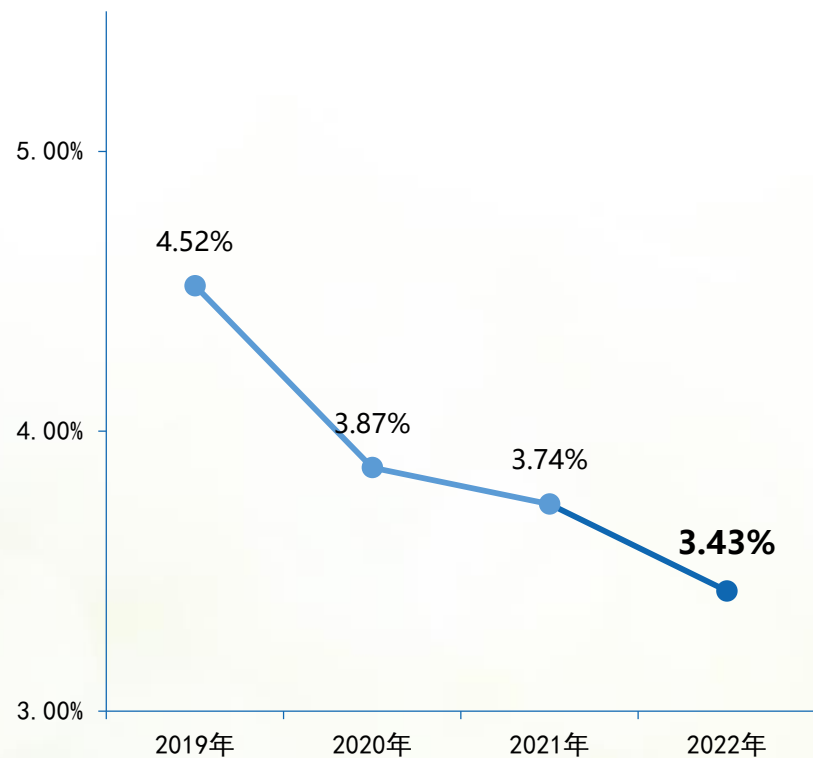
各板块历年经营溢利占比

可再生能源业务经营利润占比超2/3



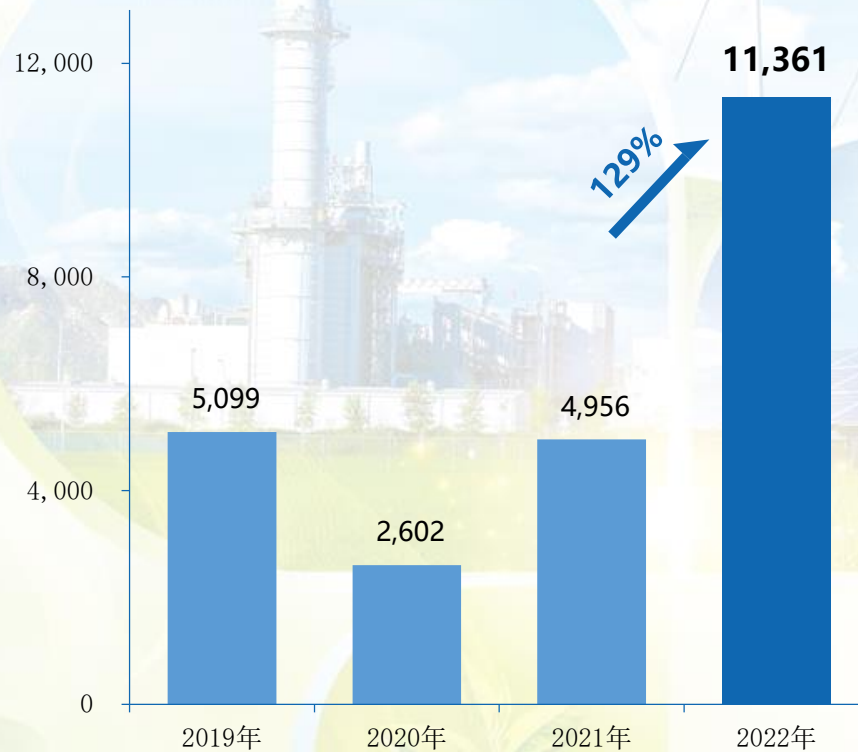
第二部分 年度财务表现——财务指标进一步优化，充分体现“高质量”发展成果

• 平均借款利率



• 经营性现金流净额

(百万人民币)



第三部分 未来业务展望

寻求重点项目突破， 加大新型能源业态开发力度

2023年，本集团将积极推进已开工的近3,000兆瓦项目建设；积极推动**绿电进京通道**建设，大力推进基地项目建设；重点推进**抽水蓄能项目**的开发力度；开展**海上风电项目**攻坚；推动京内燃气发电向**区域综合能源中心**转型，探索建立实体电厂和虚拟电厂相结合、源网荷储一体化的盈利新模式。



积极参与竞价上网电量交易， 加强市场营销创效

2023年，本集团将进一步优化发电模式，努力**控制限电比例**；持续完善交易策略，统筹中长期与现货交易比例；积极参与跨省跨区外送交易，扩大**绿电交易**规模，拓展平价项目收益模式；拓展**大用户直供、长协供应商绿电**合作等业务，努力通过市场化营销手段，进一步提高公司发展质量。

第三部分 未来业务展望



加速数字化赋能， 深挖智慧化效应

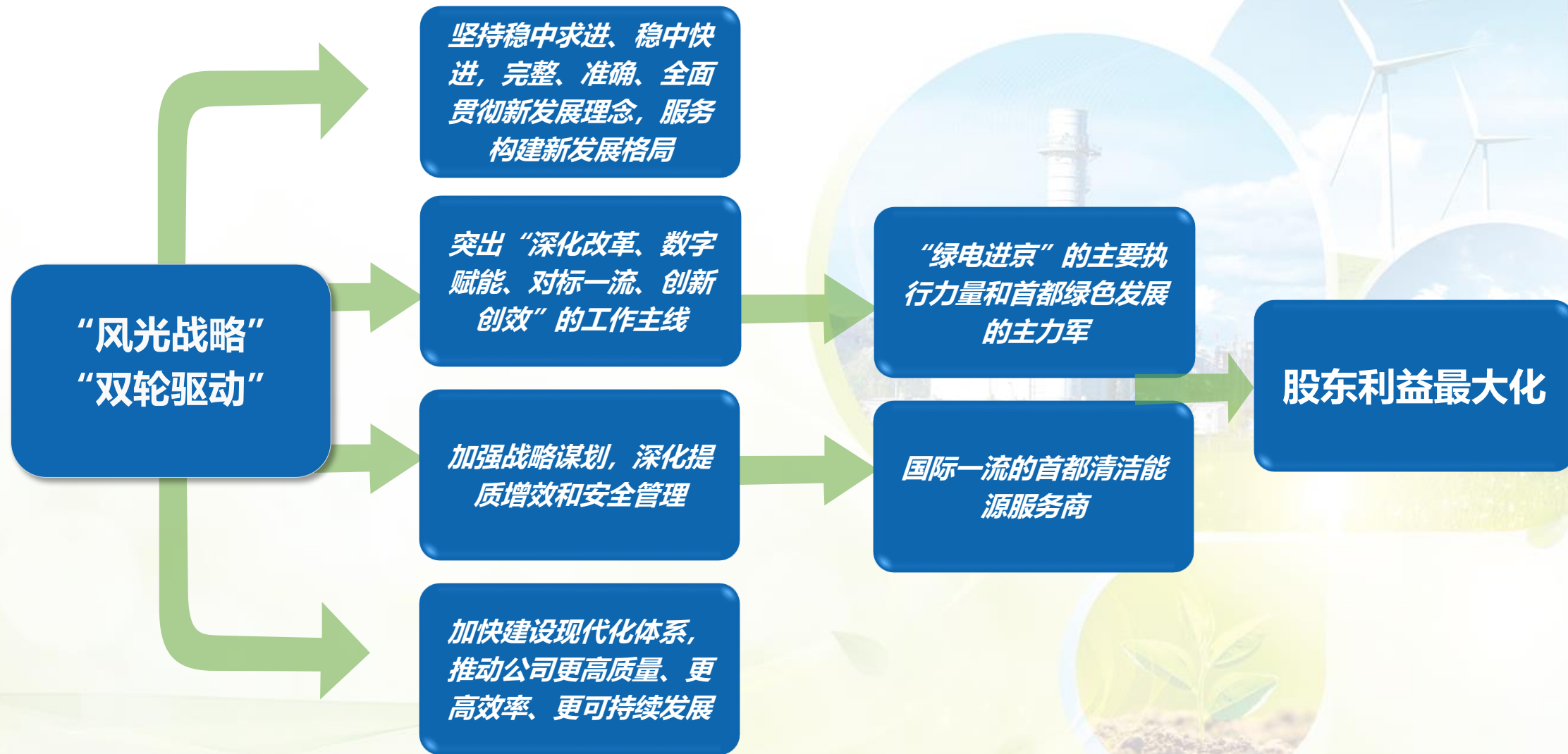
2023年，本集团将以“数字京能”为抓手，不断加大数字化转型的力度、广度和深度，推动“数字资源”向“数字资产”转变。加快新投项目、并购项目接入智慧监管系统。以“全面接入、高效应用、数据增值”为目标，健全完善智慧电厂建设，充分发挥智慧监管中心作用，将数字赋能转化为生产力，提质增效。

筑牢安全环保防线， 护航企业可持续发展

2023年，本集团将继续坚持“安全生产是企业发展的重中之重”理念，落实全员安全生产责任制和“安全五精”管理。常态化抓好安全生产检查，加强重点领域安全监管，强化隐患排查和问题整改，确保责任落实到位、资金保障到位、措施执行到位、隐患治理到位，全面提升本质安全水平。继续加强安全生产标准化建设，强化安全生产过程管控，加强高风险作业监督，加强应急管理体系和管理能力建设。



第三部分 未来业务展望





Beijing Jingneng Clean Energy Co., Limited
北京京能清潔能源電力股份有限公司

问答环节

Q&A



谢谢！

